

Originál

Návod na obsluhu

AF 250

Fritéza



Číslo položky: 3171

10 Návod na obsluhu

10.1 Všeobecné

Prečítajte si prosím tu uvedené informácie, aby ste sa mohli rýchlo zoznámiť so svojim zariadením a využiť plný rozsah jeho funkcií.

Vaša fritéza vám bude slúžiť mnoho rokov, pokiaľ s ňou budete správne zaobchádzať a starať sa o ňu.

Prajeme vám veľa radosti z jeho používania!

10.2 Informácie v tomto návode

Tento návod na obsluhu je súčasťou fritézy (ďalej len zariadenie) a poskytuje vám dôležité informácie pre prvé uvedenie do prevádzky, bezpečnosť, zamýšľané použitie a starostlivosť o zariadenie.

Návod na obsluhu musí byť vždy k dispozícii pri zariadení. Tento návod na obsluhu si musí prečítať a používať každá osoba, ktorá je poučená o práci so zariadením:

- Uvedenie do prevádzky
- Úkon
- Odstraňovanie problémov a/alebo
- Čistenie

Návod na obsluhu uschovajte na bezpečnom mieste a odovzdajte ho ďalšiemu majiteľovi spolu so zariadením.

10.3 Výstražné upozornenia

V tomto návode na obsluhu sú použité nasledujúce výstražné upozornenia.

⚠GEFAHR

Nebezpečenstvo

Výstražné upozornenie na túto úroveň nebezpečenstva označuje potenciálne nebezpečnú situáciu. Ak sa nebezpečnej situácii nevyhnete, môže to viesť k úmrtiu alebo vážnym zraneniam.

- Dodržujte pokyny v tomto výstražnom upozornení, aby ste predišli nebezpečenstvu smrti alebo vážneho zranenia.

⚠WARNUNG

Varovanie

Výstražné upozornenie na tento stupeň nebezpečenstva označuje možnú nebezpečnú situáciu. Ak sa nebezpečnej situácii nevyhnete, môže to viesť k vážnym zraneniam.

- Dodržujte pokyny v tomto výstražnom upozornení, aby ste predišli zraneniam osôb.

⚠VORSICHT

Pozornosť

Výstražné upozornenie na tento stupeň nebezpečenstva označuje možnú nebezpečnú situáciu. Ak sa nebezpečnej situácii nevyhnete, môže to viesť k ľahkým alebo stredne ťažkým zraneniam.

- Dodržujte pokyny v tomto výstražnom upozornení, aby ste predišli zraneniam osôb.

HINWEIS

Vezmite prosím na vedomie

Upozornenie tohto druhu označuje dodatočné informácie, ktoré uľahčia manipuláciu so strojom.

10.4 Obmedzenie zodpovednosti

Všetky technické informácie, údaje a upozornenia týkajúce sa inštalácie, prevádzky a starostlivosti sú v dobe tlače úplne aktuálne a sú zostavené podľa nášho najlepšieho vedomia a svedomia s prihliadnutím k našim doterajším skúsenostiam a zisteniam.

Z poskytnutých informácií, ilustrácií alebo popisov v tejto príručke nie je možné odvodiť žiadne nároky. Výrobca nepreberá žiadnu zodpovednosť za škody vzniknuté v dôsledku:

- Nedodržiavanie návodu
 - Nesprávne opravy
 - Technické zmeny, úpravy zariadenia
- Použitie na nezamýšľané účely
 - Použitie neautorizovaných náhradných dielov

Úpravy zariadenia sa neodporúčajú a nevzťahuje sa na ne záruka. Všetky preklady sú vykonávané podľa nášho najlepšieho vedomia. Nenesieme žiadnu zodpovednosť za chyby prekladu, a to ani v prípade, že preklad bol vykonaný nami alebo podľa našich pokynov. Pôvodný nemecký text zostáva výhradne záväzný.

10.5 Ochrana autorských práv

Tento dokument je chránený autorským právom.

Braukmann GmbH si vyhradzuje všetky práva, vrátane práv na fotomechanickú reprodukciu, rozmnožovanie a distribúciu pomocou špeciálnych procesov (napr. spracovanie dát, dátové nosiče, dátové siete), a to aj čiastočne.

Obsah a technické zmeny vyhradené.

11 Bezpečnosť

Táto kapitola obsahuje dôležité bezpečnostné upozornenia pri manipulácii so zariadením. Zariadenie zodpovedá požadovaným bezpečnostným predpisom. Nesprávne použitie môže mať za následok poškodenie osôb alebo majetku.

11.1 Zamýšľané použitie

Toto zariadenie je určené iba na použitie v domácnostiach v uzavretých priestoroch.

Toto zariadenie je určené iba na domáce použitie v uzavretých priestoroch na fritovanie a ohrievanie potravín. Toto zariadenie je určené na použitie v domácnosti a na podobné aplikácie, ako sú:

- v kuchyniach pre zamestnancov v obchodoch, kanceláriách a ďalších komerčných priestoroch; - v penziónoch,
- v poľnohospodárskych usadlostiach;
- zákazníkov v hoteloch, motelloch a iných rezidenčných zariadeniach.

Použitie na iný účel alebo na účel, ktorý presahuje tento opis, sa považuje za nezlučiteľné so zamýšľaným alebo určeným použitím.

⚠️ WARNUNG

Varovanie

Nebezpečenstvo v dôsledku použitia v rozpore s určením!

Ak je zariadenie používané na nezamýšľané použitie a/alebo na iný druh použitia, môžu zo zariadenia vychádzať nebezpečenstvo.

- Používajte prístroj výhradne na účel, na ktorý je určený.
- Dodržujte postupy popísané v tomto návode na obsluhu.

Nároky každého druhu z dôvodu škôd vzniknutých v dôsledku použitia v rozpore s určením sú vylúčené.

Výhradné riziko nesie Užívateľ.

11.2 Všeobecné Bezpečnostné informácie

HINWEIS

Vezmite prosím na vedomie

Dodržujte prosím nasledujúce všeobecné bezpečnostné upozornenia týkajúce sa bezpečnej manipulácie so zariadením.

- Pred použitím skontrolujte, či prístroj nemá viditeľné vonkajšie poškodenie. Poškodené zariadenie nikdy neuvádzajte do prevádzky.
- Ak sú poškodené napájací kábel alebo zástrčka, musí ich vymeniť výrobca alebo jeho servisný technik, aby sa predišlo nebezpečenstvu.
- Toto zariadenie môžu používať deti vo veku 8 a viac rokov, ak sú pod dozorom alebo boli poučené o bezpečnom používaní zariadenia a pochopili z toho vyplývajúce nebezpečenstvo.
- Zariadenie a jeho pripojovací kábel je potrebné uchovávať mimo dosahu detí mladších ako 8 rokov.
- Čistenie a údržbu užívateľom nesmú vykonávať deti, pokiaľ im nie je aspoň 8 rokov a nie sú pod dozorom.
- Deti sa so zariadením nesmú hrať.
- Zariadenie môžu používať osoby so zníženými fyzickými, zmyslovými alebo mentálnymi schopnosťami alebo s nedostatkom skúseností a/alebo znalostí o ich používaní, pokiaľ sú pod dohľadom alebo boli poučené o bezpečnom používaní zariadenia a pochopili z toho vyplývajúce nebezpečenstvo. .
- Neobsluhujte prístroj mokрыmi rukami a nenechávajte ho bežať naprázdno.
- Nenechávajte zariadenie bez dozoru, keď je v prevádzke.
- Nepoužívajte príslušenstvo, ktoré nie je odporúčané výrobcom, pretože by mohlo dôjsť k poškodeniu vášho zariadenia alebo zraneniu.
- Nepoužívajte vonku.

- Opravy prístroja môžu vykonávať iba výrobcom autorizované zákaznícke servisy, pretože v opačnom prípade zaniká nárok na záruku v prípade akýchkoľvek neskorších škôd. Neodborne vykonané opravy môžu užívateľovi spôsobiť značné nebezpečenstvo.
- Chybné súčasti musia byť vždy nahradené originálnymi náhradnými dielmi. Iba také diely zaručia splnenie bezpečnostných požiadaviek.
- Nenechávajújte kábel visieť cez koniec stola ani ho nekladte na horúci povrch.
- Nekladte zariadenie na plynovú rúru, elektronickú rúru alebo do vyhriatej rúry ani do ich blízkosti.
- Na spotrebič nič nekladte. To narúša prúdenie vzduchu a ovplyvňuje výsledok teplovzdušného vyprážania.
- Zariadenie sa automaticky prepne do pohotovostného režimu po uplynutí doby varenia alebo po 3 minútach. bez jeho použitia. Odpojte zariadenie a potom ho úplne vypnite.
- Prístroj používajte iba na smaženie a ohrievanie.
- Uistite sa, že rukoväť bola riadne pripevnená ku košu a ukotvená.
- Neponárajte vykurovaciu jednotku, kábel alebo zástrčku do vody alebo iných kvapalín, aby nedošlo k úrazu elektrickým prúdom.
- Uistite sa, že vetracie otvory na kryte nie sú zakryté inými predmetmi.
- Po použití zariadenie odpojte. Potom ho môžete sťahovať, čistiť alebo udržiavať.
- Neodpájajte zariadenie ťahom za kábel.
- V prípade profesionálneho použitia, nevhodného použitia alebo nedodržania pokynov výrobcu nenesie žiadnu zodpovednosť a záruka zaniká.

11.3 Zdroje nebezpečenstva

11.3.1 Nebezpečenstvo popálenia



WARNUNG

Varovanie: Zariadenie sa môže veľmi zahriať.

- Nedotýkajte sa fritovacieho koša, hrnca a výstupu vzduchu počas vyprážania alebo keď je prístroj ešte horúci!
- Počas prevádzky sa nedotýkajte vnútra zariadenia.
- Nepremiestňujte zariadenie, ak obsahuje horúce jedlo.
- Pri kontakte s horúcim zariadením používajte kuchárske rukavice alebo podstavce na hrnce.
- Počas používania spotrebičom nepremiestňujte.
- Vymažte iba v priloženej panvici. Tento hrniec používajte výhradne s touto fritézou. Nikdy nepoužívajte panvicu na vyprážanie.
- Po použití zariadenie odpojte. Potom ho môžete presúvať, čistiť alebo udržiavať.
- Pred vyberaním, pridávaním alebo čistením nechajte spotrebič vychladnúť.
- Do prístroja nevkladajte mokré potraviny.
- Odstráňte všetok ľad zo zmrazených potravín, ktoré chcete smažiť.
- Pozrite sa, či z výstupu vzduchu stúpa horúca para.

11.3.2 Nebezpečenstvo požiaru



WARNUNG

Varovanie

Pri nesprávnom používaní spotrebiča hrozí nebezpečenstvo požiaru.

Aby ste predišli riziku požiaru, dodržiajte nasledujúce bezpečnostné pokyny:

- Toto zariadenie produkuje vysoké teploty, ktoré môžu viesť k popáleniu.
- Toto zariadenie pracuje na horúcom vzduchu. Neplňte ju olejom alebo tukom!

Nebezpečenstvo popálenia!

- Uistite sa, že sa nad zariadením alebo v jeho blízkosti nenachádzajú žiadne horľavé predmety.

▲WARNUNG

Varovanie

- Ak sa olej vznieti, okamžite vytiahnite zástrčku zo zásuvky a zatvorte veko prístroja.
- Neinštalujte, pokiaľ nie je fritovací kôš úplne bez vody.
- Vložte potraviny do fritovacieho koša a zabráňte, aby sa dotýkali vykurovacích telies.
- Pokiaľ dôjde k požiaru, okamžite vytiahnite zástrčku zo zásuvky (ak je to možné) a plamene uhasťte vlhkou tkaninou.
- Na hasenie požiaru nikdy nepoužívajte vodu!

11.3.3 Nebezpečenstvo spôsobené elektrickým prúdom**▲GEFAHR**

Nebezpečenstvo

Smrteľné nebezpečenstvo v dôsledku elektrického prúdu!

Pri kontakte s vodičmi alebo podzostavami pod napätím hrozí smrteľné nebezpečenstvo! Dodržujte nasledujúce bezpečnostné upozornenia, aby ste sa vyhli nebezpečenstvu spôsobenému elektrickým prúdom:

- Zabráňte vniknutiu kvapaliny do zariadenia, aby nedošlo k úrazu elektrickým prúdom alebo skratu.
- Nepoužívajte toto zariadenie, ak má poškodený kábel alebo zástrčku, pokiaľ nefunguje správne alebo ak bolo poškodené alebo spadlo. Ak je napájací kábel alebo zástrčka poškodená, musí ich vymeniť výrobca alebo jeho servisný zástupca, aby sa predišlo nebezpečenstvu.
- Za žiadnych okolností neotvárajte kryt na prístroji. Pri dotyku živých spojení a zmene elektrickej alebo mechanickej štruktúry hrozí nebezpečenstvo úrazu elektrickým prúdom. Okrem toho sa môžu vyskytnúť aj funkčné poruchy na zariadení.
- Neponárajte vykurovaciu jednotku, kábel alebo zástrčku do vody alebo iných kvapalín, aby nedošlo k úrazu elektrickým prúdom.

12 Uvedenie do prevádzky

Táto kapitola vám poskytuje dôležité bezpečnostné upozornenia pri prvom uvedení zariadenia do prevádzky. Aby ste predišli nebezpečenstvu a škodám, dodržujte nasledujúce upozornenia:

12.1 Bezpečná informácia

⚠️ WARNUNG

Varovanie

- Na hranie sa nesmú používať obalové materiály. Hrozí nebezpečenstvo udusenía.

12.2 Rozsah dodávky a kontrola prepravy

Fritéza sa spravidla dodáva s nasledujúcimi súčastami:

- Fritéza - Kôš na vyprážanie s rukoväťou
- Hrnec na vyprážanie - Napájací kábel
- Operatívne inštrukcie

HINWEIS

Vezmite prosím na vedomie

- Skontrolujte, či je zásielka kompletná a či nie je viditeľne poškodená.
- Nekompletnú zásielku alebo poškodenie v dôsledku nevhodného balenia alebo v dôsledku prepravy bezodkladne informujte prepravcu, poisťovňu a dodávateľa.

12.3 Vybaľovanie

Pri vybaľovaní zariadenia postupujte nasledovne:

- Umiestnite škatuľu obsahujúcu jednotku na pracovnú dosku alebo stôl.
- Vyberte zariadenie z krabice a odstráňte vonkajší obal.



12.4 Likvidácia obalu

Obal chráni zariadenie pred poškodením počas prepravy. Obalové materiály sú vyberané v súlade s hľadiskami zlučiteľnosti so životným prostredím a recykláciou, a preto môžu byť recyklované.

Vrátenie obalu späť do materiálovej slučky šetrí suroviny a znižuje množstvo nahromadeného odpadu. Všetok obalový materiál, ktorý už nie je potrebný, vezmite do zberných miest „Zelený bod“ na likvidáciu.

HINWEIS

Vezmite prosím na vedomie

- Pokiaľ je to možné, uschovajte originálny obal zariadenia po dobu záručnej doby zariadenia, aby bolo možné zariadenie v prípade reklamácie riadne zabaliť.

12.5 Nastavenie požiadaviek na umiestnenie

Aby bola zaistená bezpečná a bezporuchová prevádzka zariadenia, musí miesto inštalácie spĺňať nasledujúce predpoklady:

- Zariadenie musí byť postavené na pevný, rovný, vodorovný a žiaruvzdorný povrch s dostatočnou nosnosťou pre zariadenie.
- Miesto inštalácie zvoľte tak, aby deti na zariadení nemohli dosiahnuť.
- Zariadenie nie je určené na inštaláciu do steny alebo do vstavanej skrine.

-
- Neinštalujte zariadenie v horúcom, mokrom alebo extrémne vlhkom prostredí alebo v blízkosti horľavých materiálov.
 - Aby zariadenie správne fungovalo, vyžaduje dostatočný prietok vzduchu. Na všetkých stranách ponechajte medzeru 15 cm.
 - **VAROVANIE!** Nezatvárajte ventilačné otvory v kryte prístroja.
 - Neodstraňujte nastaviteľné nožičky zariadenia.
 - Elektrická zásuvka musí byť ľahko prístupná, aby bolo možné napájací kábel v prípade núdze ľahko odpojiť.
 - Inštaláciu a montáž tohto zariadenia v nestacionárnych miestach inštalácie (napr. na lodiach) musia vykonávať špecializované firmy / elektrikári, pokiaľ zaručujú predpoklady pre bezpečné používanie tohto zariadenia.

12.6 Elektrické pripojenie

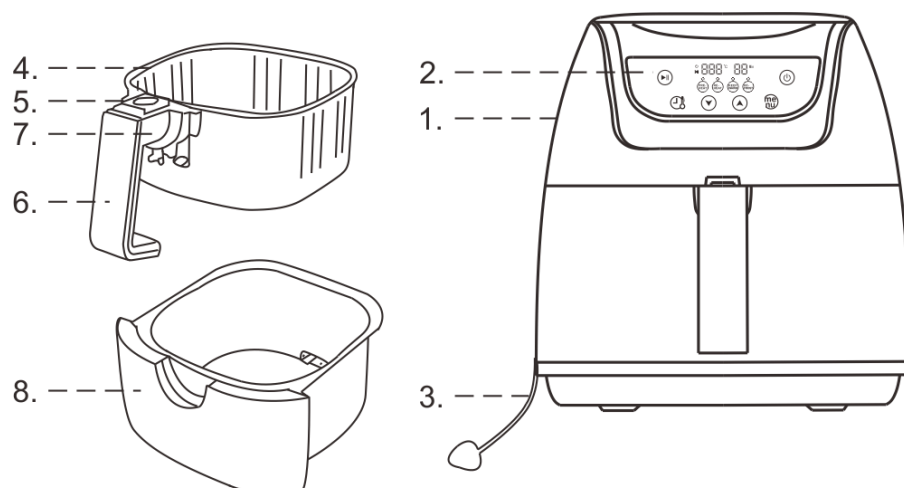
Aby bola zaistená bezpečná a bezporuchová prevádzka zariadenia, je potrebné pre elektrické pripojenie dodržiavať nasledujúce pokyny:

- Pred pripojením zariadenia porovnajte údaje o pripojení (napätie a frekvencia) na typovom štítku s údajmi vašej elektrickej siete. Tieto údaje musia súhlasiť, aby nedošlo k poškodeniu zariadenia. V prípade pochybností sa opýtajte kvalifikovaného elektrikára. Nepoužívajte predlžovací kábel. Pokiaľ za to preberáte zodpovednosť, používajte iba predlžovací kábel, ktorý je v dobrom stave a je vhodný pre výkon spotrebiča.
- Použitie viacerých zástrčiek alebo skupín je zakázané kvôli nebezpečenstvu požiaru, ktoré je s tým spojené.
- Uistite sa, že napájací kábel nie je poškodený a nebol nainštalovaný pod výrobníkom ľadu alebo cez horúce alebo ostré povrchy.
- Elektrická zásuvka musí byť chránená 16A bezpečnostným vypínačom.
- Elektrická bezpečnosť zariadenia je zaručená iba v prípade, že je zariadenie pripojené k správne nainštalovanému systému ochranných vodičov. V prípade pochybností nechajte domovú inštaláciu skontrolovať kvalifikovaným elektrikárom.
Výrobca nemôže niesť zodpovednosť za škody spôsobené chýbajúcim alebo poškodeným ochranným vodičom.

13 Dizajn a funkcie

Táto kapitola obsahuje dôležité bezpečnostné upozornenia týkajúce sa konštrukcie a funkcie zariadenia.

13.1 Kompletný prehľad



1. Bývanie
2. Ovládací panel
3. Napájací kábel
4. Kôš na vyprážanie
5. Tlačidlo na uvoľnenie fritovacieho koša
6. Rukoväť
7. Nadstavec na rukoväť
8. Hrnec na vyprážanie košíka

13.2 Kontrolný panel



1 nastavená teplota

3 tlačidlo zapnutia/vypnutia

5 tlačidlo ponuky

7 zníženie času / teploty

9 tlačidlo štart/pauza

2 nastavený čas

4 automatické menu

6 zvýšenie času/teploty

8 nastavenie času/teploty

13.3 Výstražné upozornenia na zariadení

▲ VORSICHT

POZORNOST



Nebezpečenstvo v dôsledku horúceho povrchu!

Na zariadení je varovné upozornenie upozorňujúce na nebezpečenstvo spôsobené horúcimi povrchmi. Povrchy zariadenia sa môžu extrémne zahriať.

- Nedotýkajte sa horúcich povrchov zariadenia. Nebezpečenstvo popálenia!
- Nekladte na zariadenie žiadne predmety.

13.4 Typový štítok

Výkonový štítok s údajmi o pripojení a výkone je umiestnený pod zariadením.

13.5 Montáž / Demontáž

Posuňte kryt nad tlačidlom pre uvoľnenie fritovacieho koša smerom dovnútra fritovacieho koša. Stlačte tlačidlo a vyberte fritovací kôš z hrnca.

Zostavenie: Umiestnite košík na vyprážanie do hrnca, kým nezapadne. Posuňte späť kryt nad tlačidlom na zapožičanie.



14 Prevádzka a manipulácia

Táto kapitola obsahuje dôležité upozornenia týkajúce sa prevádzky zariadenia. Aby ste predišli nebezpečenstvu a škodám, dodržujte nasledujúce upozornenia:

HINWEIS

Vezmite prosím na vedomie

- Toto zariadenie je určené iba na použitie v domácnostiach v uzavretých priestoroch.

14.1 Pred prvým použitím

- Kôš a hrniec dôkladne vyčistíte horúcou vodou, trochou umývacieho prostriedku a neabrazívnou špongiou.

HINWEIS

Vezmite prosím na vedomie

- Tieto diely môžete tiež umývať v umývačke riadu.
- Utrite vnútornú a vonkajšiu časť spotrebiča vlhkou handričkou.

14.2 Bezpečnostný spínač

Tento spotrebič je vybavený bezpečnostným vypínačom. Pri vyťahovaní hrnca z fritézy počas prevádzky fritéza prestane hriať a časovač sa automaticky pridrží, kým hrniec nevložíte späť.

HINWEIS

Vezmite prosím na vedomie

- Je lepšie vyťahovať hrniec nie dlhšie ako 30 s, aby ste sa uistili, že stabilná teplota vo vnútri hrnca bude mať lepší výsledok.

14.3 Ochrana proti prehriatiu

Zariadenie má ochranu proti prehriatiu. V prípade príliš vysokej teploty vo vnútri zariadenia v blízkosti elektronických súčiastok sa zariadenie automaticky vypne. Vytiahnite zástrčku a nechajte zariadenie aspoň pol hodiny vychladnúť.

14.4 Uvedenie do prevádzky

1. Zapojte hlavnú zástrčku do zásuvky. Zariadenie pípne a zobrazí sa.



bliká v

2. **Nastavenie odomknutia a teploty:**lis



na odomknutie zariadenia.

Na displeji sa zobrazia „200°C“ a „10 min“. Stlačte



a potom



alebo  na

zvýšenie/zníženie teploty (v krokoch po 5°C) Max.: 200°C, Min.: 60°C.

3. **Nastavenie času:**lis



a potom



alebo



až pre zvýšenie/zníženie času

(v krokoch po 1 min.). Max.: 60 min., min. 1 min. Spustíte zariadenie pomocou



4. Nechajte prístroj predhriať po dobu 3-4 min. bez jedla alebo pridať 3-4 min. na dobu varenia.

5. Vytiahnite fritovací kôš pomocou rukoväte a naplňte ho požadovaným jedlom.

HINWEIS

Vezmite prosím na vedomie

- Nikdy neplňte košík nad množstvo uvedené v tabuľke, pretože by to mohlo ovplyvniť kvalitu konečného výsledku.

6. Zasuňte hrniec späť do fritézy.

⚠ WARNUNG

VAROVANIE

- Nikdy nepoužívajte hrniec bez koša.

7. **Rýchle varenie:**lis



a zariadenie okamžite začne smažiť (Teplota:

200°C, doba varenia: 10 min.). Počas vyprážania môžete stále upravovať čas a teplotu (viď vyššie).

8. **Automatické menu:**



, indikátor je zobrazený vyššie







. lis



znova k

Stlačte vyberte program.

Symbol	Funkcia	Temp°C	čas (min)	Poznámka
	Predhriať*	200	3	Keď je prístroj studený, predhrejte ho.
	Znovu zahriať**	180	5	Ak chcete jedlo ohriať, keď je vychladnuté, upravte čas v prípade potreby.

	Udržať v teple**	70	60	Ak chcete, aby jedlo zostalo teplé, upravte čas potreboval.
	Rozmrazovať**	60	5	Ak chcete rozmraziť jedlo alebo prísadu, nastavte čas v prípade potreby.

* Môžete nastaviť Temp/Time

* * Môžete nastaviť čas

9. Spustíte zariadenie pomocou



10. Vyprážanie

- Niektoré ingrediencie vyžadujú v polovici doby prípravy pretrepať. Ak chcete ingrediencie pretrepať alebo obrátiť, vytiahnite hrniec z prístroja za rukoväť (uistite sa, že ste nestlačili tlačidlo na uvoľnenie koša) a zatraste ním alebo ingrediencie prevracajte vidličkou (alebo kliešťami). Potom vložte hrniec späť do fritézy.

⚠️ WARNUNG

Varovanie

- Počas pretrepávania nestláčajte tlačidlo na uvoľnenie koša ani neprevracajte ingrediencie. Nebezpečenstvo popálenia!



11. Pozastaviť/Pokračovať:

na zastavenie zariadenia. Ak chcete pokračovať, stlačte ho znova.



STOP: Stlačte

na zastavenie zariadenia.

13. Po vyprážaní:

- Keď je vyprážanie hotové, budete počuť 3 pípnutia, ale aby sa fritéza ochladila a ochránila vnútorná poistka, ventilátor pobeží o 1 minútu dlhšie a potom sa automaticky zastaví. Fritéza prejde do pohotovostného režimu.
- Vytiahnite fritovací hrniec s košíkom pomocou rukoväte a položte ho na žiaruvzdorný povrch. Skontrolujte, či je jedlo prepečené. Pokiaľ nie, môžete zasunúť fritovací hrniec späť do fritézy a nastaviť časovač na niekoľko minút.
- Ak chcete ingrediencie vybrať, stlačte tlačidlo pre uvoľnenie koša a zdvihnite kôš z hrnca. Kôš na vyprážanie a ingrediencie sú horúce. Na vybratie ingrediencií môžete použiť vidličku (alebo kliešte). Ak chcete vybrať veľké alebo krehké ingrediencie, použite kliešte na vybratie ingrediencií z koša.

⚠️ WARNUNG

Varovanie

- Kôš na vyprážanie a jedlo sú veľmi horúce!

14.5 Rady na vyprážanie

- Potom, čo fritéza spustí svoj program, budete stále môcť kedykoľvek upraviť čas a teplotu stlačením príslušných tlačidiel.
- Menšie suroviny obvykle vyžadujú o niečo kratšiu dobu prípravy ako väčšie suroviny.

- Väčšie množstvo surovín vyžaduje len o niečo dlhší čas prípravy, menšie množstvo surovín len o niečo kratší čas prípravy.
- Pretrepanie menších ingrediencií v polovici doby prípravy optimalizuje konečný výsledok a môže pomôcť zabrániť nerovnomernému vyprážaniu ingrediencií.
- Čerstvé zemiaky potrite trochou oleja, aby bol výsledok chrumkavý.
- Vo fritéze nepripravujte extrémne mastné suroviny, ako sú klobásky.
- Niektoré desiaty, ktoré je možné pripraviť v rúre, je možné pripraviť aj vo fritéze.
- Použite vopred pripravené cesto na rýchlu a jednoduchú prípravu plnených desiat. Predpripravené cesto tiež vyžaduje kratšiu dobu prípravy ako cesto domáce.

HINWEIS

Vezmite prosím na vedomie

- Majte na pamäti, že tieto nastavenia sú indikačné. Pretože sa prísady líšia pôvodom, veľkosťou, tvarom i značkou, nemôžeme zaručiť najlepšie nastavenie pre vaše prísady.
- Odporúčame predhriať prístroj bez jedla po dobu 3-5 minút.

Odporúčame nasledujúce množstvo a nastavenie:

Jedlo	Množstvo/ Hmotnosť	Teplota	Čas
Mrazené hranolky	200 - 400 g	200 °C	15-25 min.
Mrazené rybie prsty	100 - 400 g	200 °C	10-15 min.
Mrazené kuracie nugety	100 - 500 g	200 °C	15-25 min.
Domáce hranolky	200 - 400 g	180 °C	20-30 min.
Pochutiny so syrom v strúhanke	200 - 300 g	200 °C	10-15 min.
Paličky	200 - 400 g	190 °C	25-30 min.
Sladká paprika	200 g	200 °C	7-10 min.
Muffin*	5 ks	180 °C	10-15 min.

HINWEIS

Vezmite prosím na vedomie

- * Po uplynutí polovice času skontrolujte stupeň zhnednutia.
- Pamätajte, že iné množstvo vyžaduje úpravu času a teploty

15 Čistenie a údržba

Táto kapitola obsahuje dôležité upozornenia týkajúce sa čistenia a údržby zariadenia. Dodržujte prosím upozornenie, aby ste zabránili škodám v dôsledku nesprávneho čistenia zariadenia a zaistili bezporuchovú prevádzku.

15.1 Bezpečná informácia

▲VORSICHT Pozornosť

Skôr ako začnete s čistením zariadenia, dodržujte prosím nasledujúce bezpečnostné upozornenia:

- Zariadenie je nutné v pravidelných intervaloch čistiť. Pokiaľ nie je zariadenie udržiavané v čistom stave, má to nepriaznivý vplyv na životnosť zariadenia a môže tiež viesť k nebezpečnému stavu zariadenia a tiež k rastu plesní a baktérií.
- Očistite prístroj ihneď po použití. Predĺžené čakanie zbytočne komplikuje upratovanie av krajnom prípade môže aj znemožniť. Nadmerné nahromadenie nečistôt môže za určitých okolností prístroj dokonca poškodiť.
- Kôš na vyprázdňanie a hrniec sú opatrené antiadheziívnou vrstvou. Nepoužívajte žiadne agresívne alebo abrazívne čistiace prostriedky alebo rozpúšťadlá. Odolné nečistoty nezoškrabujte tvrdými predmetmi.

15.2 Čistenie

- Vytiahnite zástrčku zo zásuvky a nechajte zariadenie vychladnúť.
- Fritovací košík a fritovací hrniec je možné umývať v teplej mydlovej vode alebo umývať v umývačke riadu.
- Po opláchnutí diely dôkladne osušte.
- Po vyčistení dajte jednotku späť dohromady.

15.3 Bezpečnostné upozornenia

▲VORSICHT Pozornosť

- Opravy elektrického zariadenia smú vykonávať iba kvalifikovaní elektrikári, ktorí boli vyškolení výrobcou.
- Neodborne vykonané opravy môžu spôsobiť značné nebezpečenstvo pre používateľa a poškodenie zariadenia.



16 Likvidácia starého zariadenia

Staré elektrické a elektronické zariadenia často obsahujú cenné materiály. Obsahujú však aj škodlivé látky, ktoré boli nevyhnutné pre ich funkčnosť a bezpečnosť. Ak by boli vložené do nerecyklovateľného odpadu alebo s nimi bolo nesprávne nakladané, mohlo by to poškodiť ľudské zdravie a životné prostredie. Starý prístroj preto v žiadnom prípade nevyhadzujte do nerecyklovateľného odpadu.

HINWEIS

Vezmite prosím na vedomie

- Využite zberné miesto zriadené vo vašom meste na vrátenie a recykláciu starých elektrických a elektronických zariadení. V prípade potreby sa obráťte na obecný úrad, miestnu službu pre zvoz odpadu alebo na svojho predajcu.
- Zaistite, aby bol váš starý prístroj až do odvozu bezpečne uložený mimo dosahu detí.

17 Záruka

Na tento výrobok poskytujeme záruku 24 mesiacov, počnúc dátumom predaja, na vady, ktoré je možné pripísať výrobným alebo materiálovým vadám.

Vaše nároky zo zákonnej záruky v súlade s § 439 a nasl. BGB-E tým zostávajú nedotknuté. Záruka sa nevzťahuje na škody, ktoré vznikli v dôsledku neodborného zaobchádzania alebo používania, ako aj na poruchy, ktoré majú len malý vplyv na funkciu alebo hodnotu prístroja. Spotrebný materiál, škody vzniknuté pri preprave, pokiaľ za ne nenesieme zodpovednosť, ako aj škody, ktoré vznikli v dôsledku nami nevykonaných opráv, sú tiež vylúčené z nárokov na záruku. Toto zariadenie je navrhnuté na použitie v domácich situáciách a má zodpovedajúce výkonnostné úrovne. Akékoľvek použitie v komerčných situáciách je kryté zárukou iba do tej miery, do akej by bolo porovnateľné s namáhaním pri použití v domácom prostredí. Nie je určený pre žiadne ďalšie komerčné použitie.

V prípade oprávnených reklamácií chybné zariadenie opravíme podľa vlastného uváženia alebo vymeníme za bezporuchové zariadenie. Akékoľvek nevybavené závady musia byť nahlásené do 14 dní od doručenia. Všetky ďalšie nároky sú vylúčené.

Pre uplatnenie záručného nároku nás prosím kontaktujte pred vrátením zariadenia (vždy nám predložte doklad o kúpe).

18 Technické údaje

prístroj	Fritéza
názov	AF 250
Predmet čísla.:	3171
Údaje o sieti	220-240 V - 50/60 Hz
Spotreba energie	1400 W
Vonkajšie rozmery (Š x V x H):	Rozmery 28 x 30 x 37 cm
Čistá hmotnosť	5 kg